УПРАВЛЕНИЕ ФЕДЕРАЛЬНОЙ
СЛУЖБЫ ГОСУДАРСТВЕННОЙ
СТАТИСТИКИ ПО Г. МОСКВЕ
И МОСКОВСКОЙ ОБЛАСТИ

ОПЕРАТИВНЫЕ ДАННЫЕ ПО ИНДЕКСУ ПРОМЫШЛЕННОГО ПРОИЗВОДСТВА

ноябрь 2023 года

31.01.2024 г. Москва

СОДЕРЖАНИЕ

Индекс промышленного производства	3
Индексы промышленного производства по основным видам экономической деятельности	8
Индексы производства по основным видам обрабатывающих производств	17

МОССТАТ

1 Индексы промышленного производства

ИНДЕКС ПРОМЫШЛЕННОГО ПРОИЗВОДСТВА

в % к предыдущему месяцу

МОССТАТ

ноябрь 2023 г.
к октябрю 2023 г.

100,5%

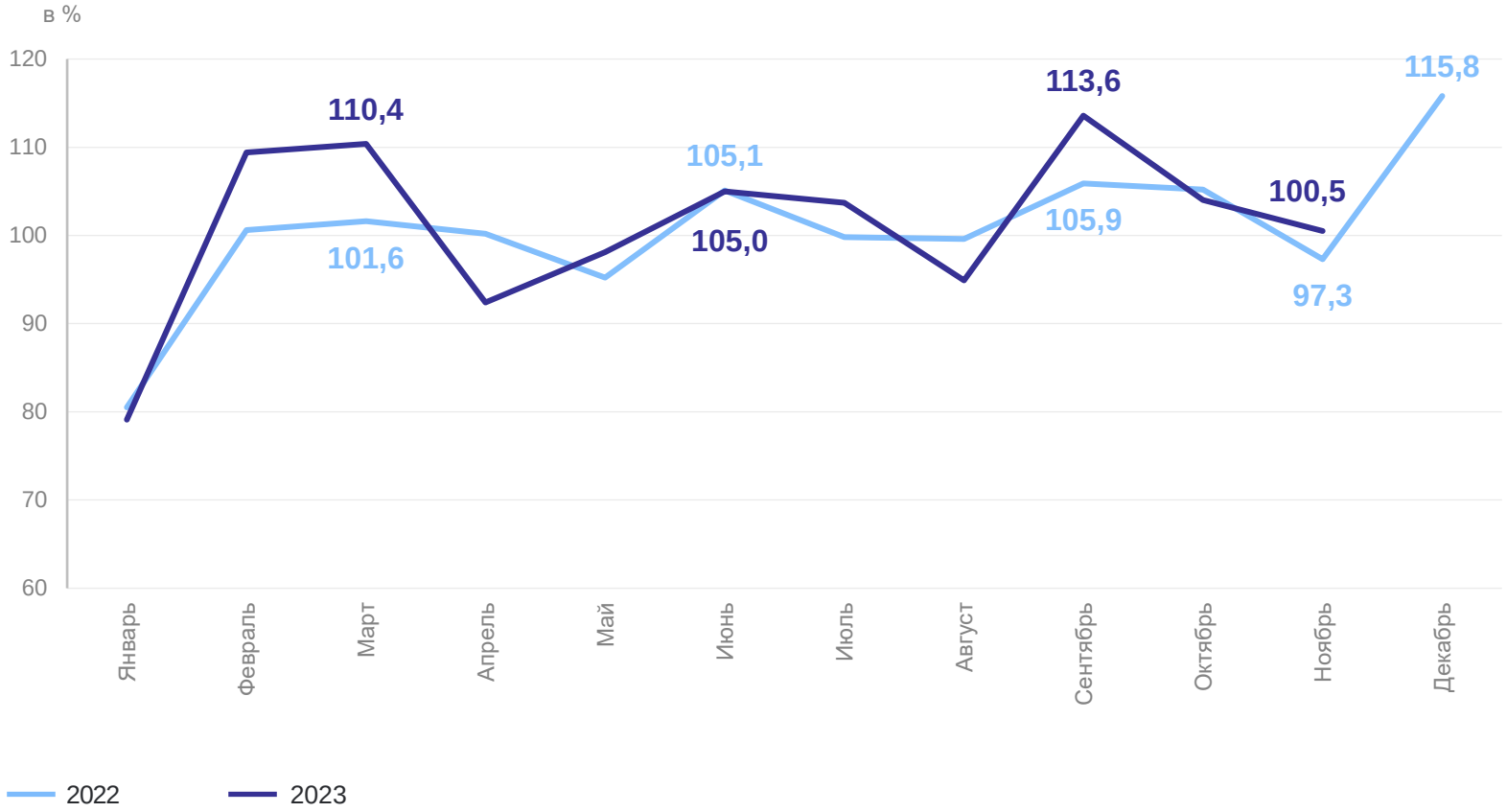

ИНДЕКС ПРОМЫШЛЕННОГО ПРОИЗВОДСТВА

ноябрь 2023 г. в % к предыдущему месяцу

МОССТАТ

Регионы ЦФО с наибольшими и наименьшими значениями

*Без учета статистической информации по Донецкой Народной Республике (ДНР), Луганской Народной Республике (ЛНР), Запорожской и Херсонской областям.

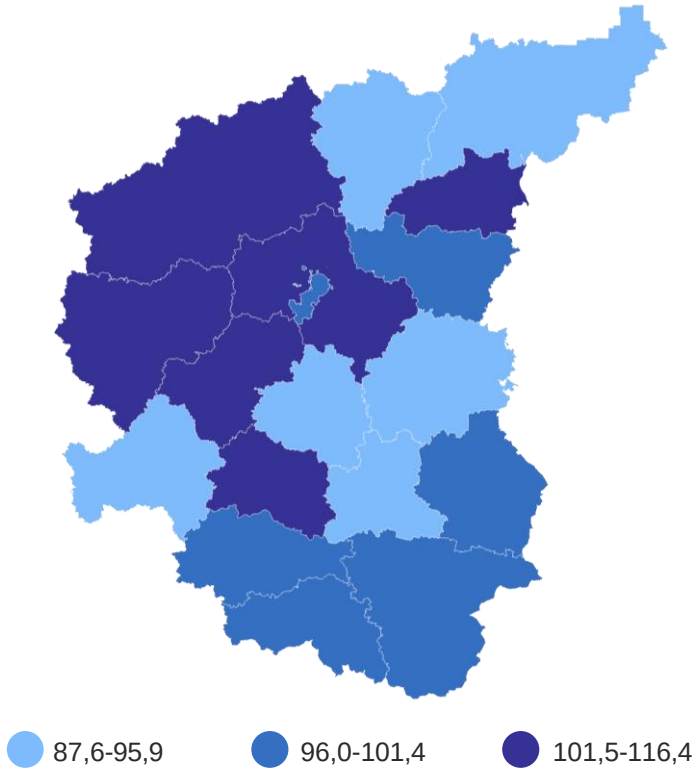

10 субъектов значение индекса **меньше**, чем по России

8 субъектов значение индекса **больше**, чем по России

ИНДЕКС ПРОМЫШЛЕННОГО ПРОИЗВОДСТВА

в % к соответствующему месяцу прошлого года

МОССТАТ

ноябрь 2023 г.
к ноябрю 2022 г.

123,1%

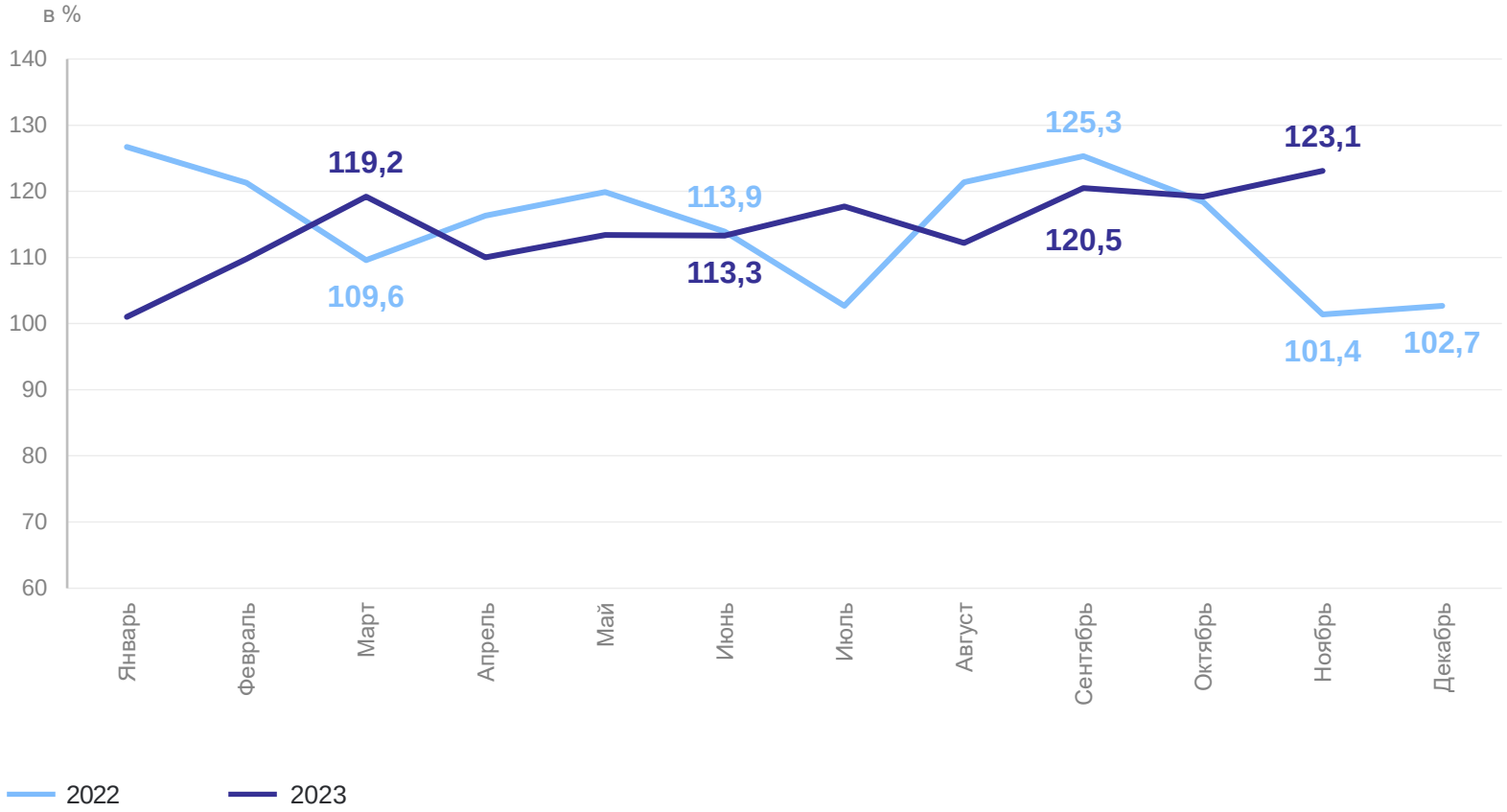

ИНДЕКС ПРОМЫШЛЕННОГО ПРОИЗВОДСТВА

ноябрь 2023 г. в % к соответствующему месяцу прошлого года

МОССТАТ

Регионы ЦФО с наибольшими и наименьшими значениями

*Без учета статистической информации по Донецкой Народной Республике (ДНР), Луганской Народной Республике (ЛНР), Запорожской и Херсонской областям.

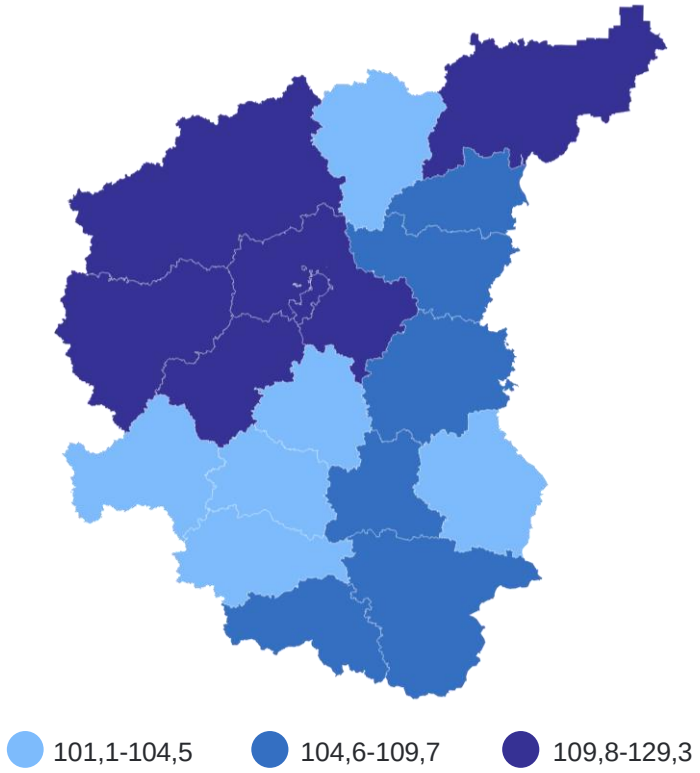

5 субъектов значение индекса **меньше**, чем по России

13 субъектов значение индекса **больше**, чем по России

2 Индексы промышленного производства по основным видам экономической деятельности

ИНДЕКСЫ ПРОМЫШЛЕННОГО ПРОИЗВОДСТВА

ноябрь 2023 г. в % к предыдущему месяцу

МОССТАТ

100,5	**Индекс промышленного производства**
116,1	Обеспечение электрической энергией, газом и паром; кондиционирование воздуха
99,3	Обрабатывающие производства
85,5	Водоснабжение; водоотведение, организация сбора и утилизации отходов, деятельность по ликвидации загрязнений

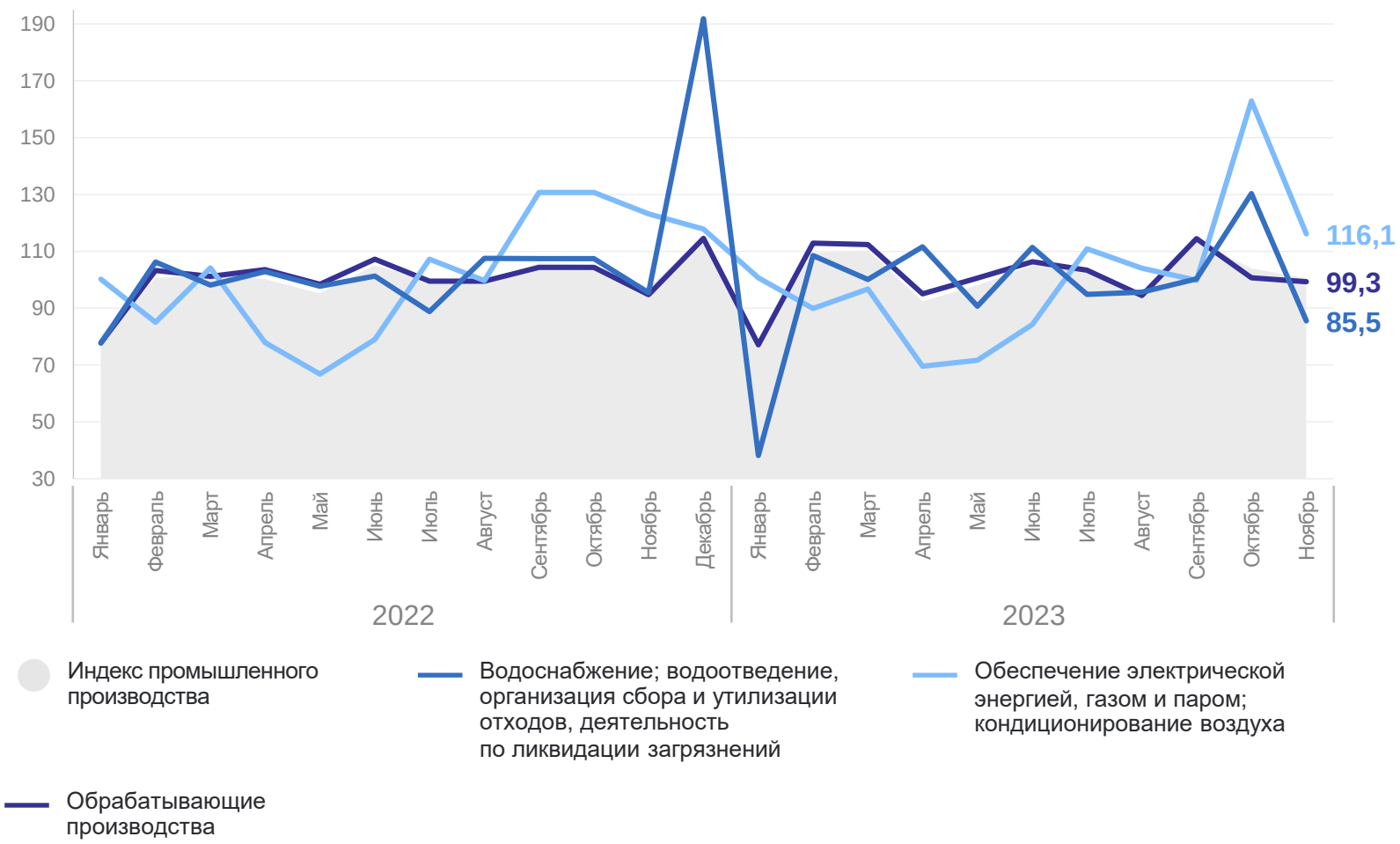

ОБРАБАТЫВАЮЩИЕ ПРОИЗВОДСТВА

ноябрь 2023 г. в % к предыдущему месяцу

МОССТАТ

Регионы ЦФО с наибольшими и наименьшими значениями

*Без учета статистической информации по Донецкой Народной Республике (ДНР), Луганской Народной Республике (ЛНР), Запорожской и Херсонской областям.

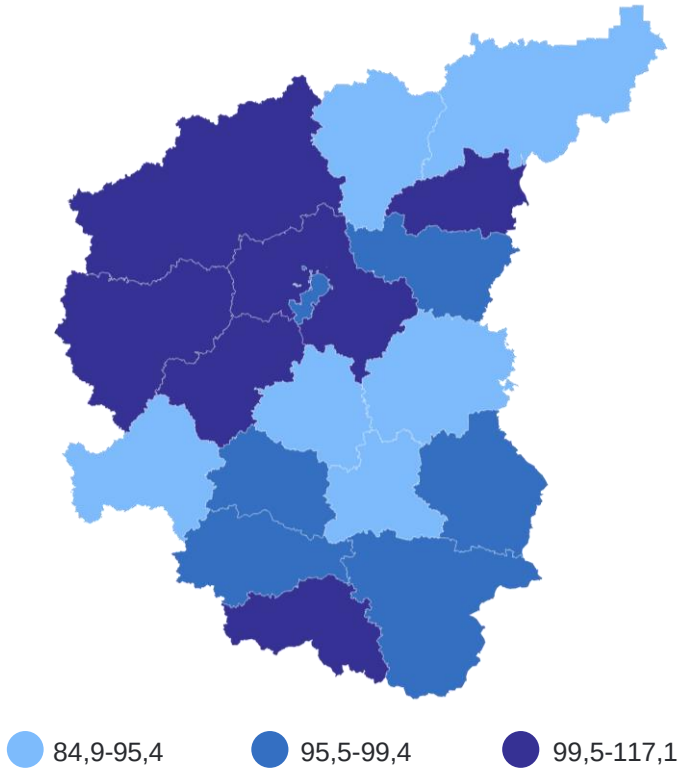

14 субъектов значение индекса **меньше**, чем по России

4 субъекта значение индекса **больше**, чем по России

ОБЕСПЕЧЕНИЕ ЭЛЕКТРИЧЕСКОЙ ЭНЕРГИЕЙ, ГАЗОМ И ПАРОМ; КОНДИЦИОНИРОВАНИЕ ВОЗДУХА

ноябрь 2023 г. в % к предыдущему месяцу

МОССТАТ

Регионы ЦФО с наибольшими и наименьшими значениями

*Без учета статистической информации по Донецкой Народной Республике (ДНР), Луганской Народной Республике (ЛНР), Запорожской и Херсонской областям.

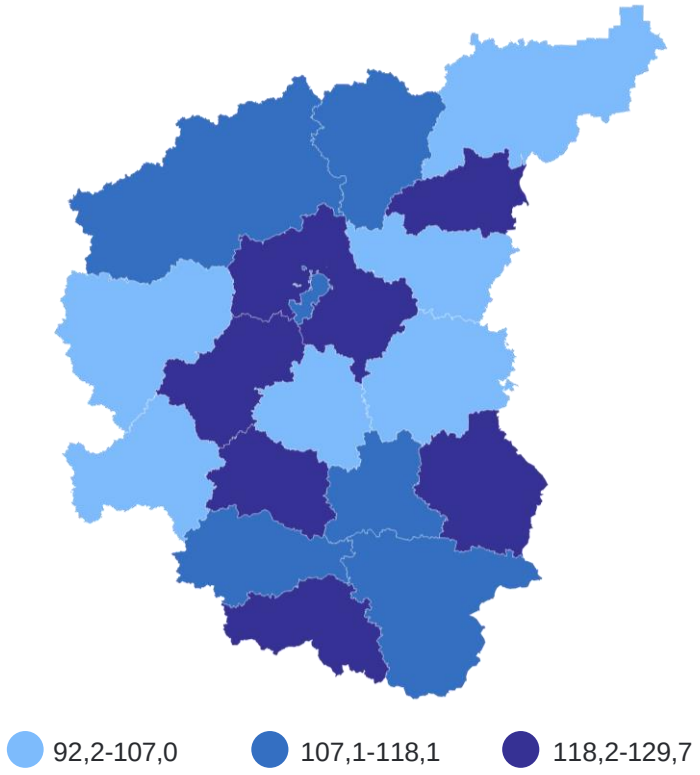

8 субъектов значение индекса **меньше**, чем по России

10 субъектов значение индекса **больше**, чем по России

ВОДОСНАБЖЕНИЕ; ВОДООТВЕДЕНИЕ, ОРГАНИЗАЦИЯ СБОРА И УТИЛИЗАЦИЯ ОТХОДОВ, ДЕЯТЕЛЬНОСТЬ ПО ЛИКВИДАЦИИ ЗАГРЯЗНЕНИЙ

МОССТАТ

ноябрь 2023 г. в % к предыдущему месяцу

Регионы ЦФО с наибольшими и наименьшими значениями

*Без учета статистической информации по Донецкой Народной Республике (ДНР), Луганской Народной Республике (ЛНР), Запорожской и Херсонской областям.

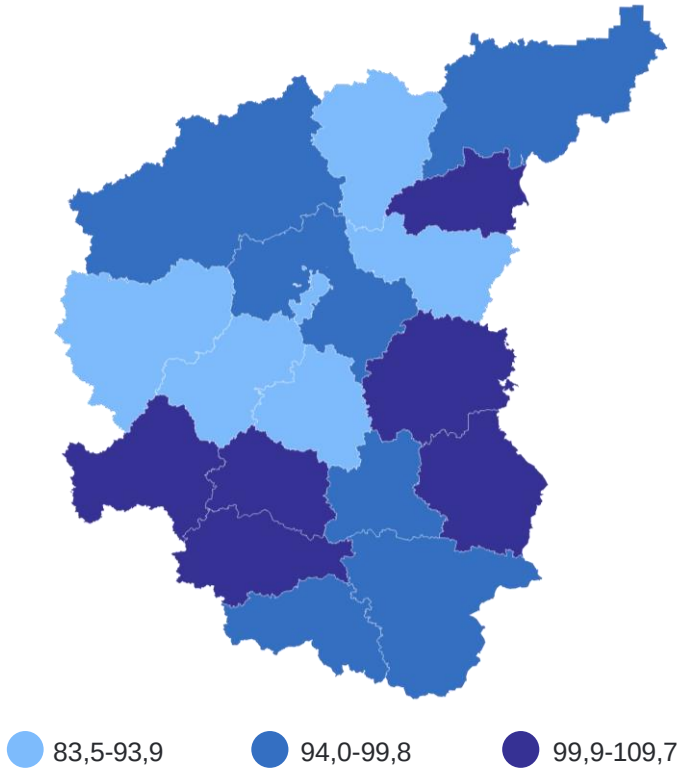

9 субъектов значение индекса **меньше**, чем по России

9 субъектов значение индекса **больше**, чем по России

ИНДЕКС ПРОМЫШЛЕННОГО ПРОИЗВОДСТВА

ноябрь 2023 г. в % к соответствующему месяцу прошлого года

МОССТАТ

123,1	**Индекс промышленного производства**
127,4	Обрабатывающие производства
94,4	Обеспечение электрической энергией, газом и паром; кондиционирование воздуха
90,8	Водоснабжение; водоотведение, организация сбора и утилизации отходов, деятельность по ликвидации загрязнений

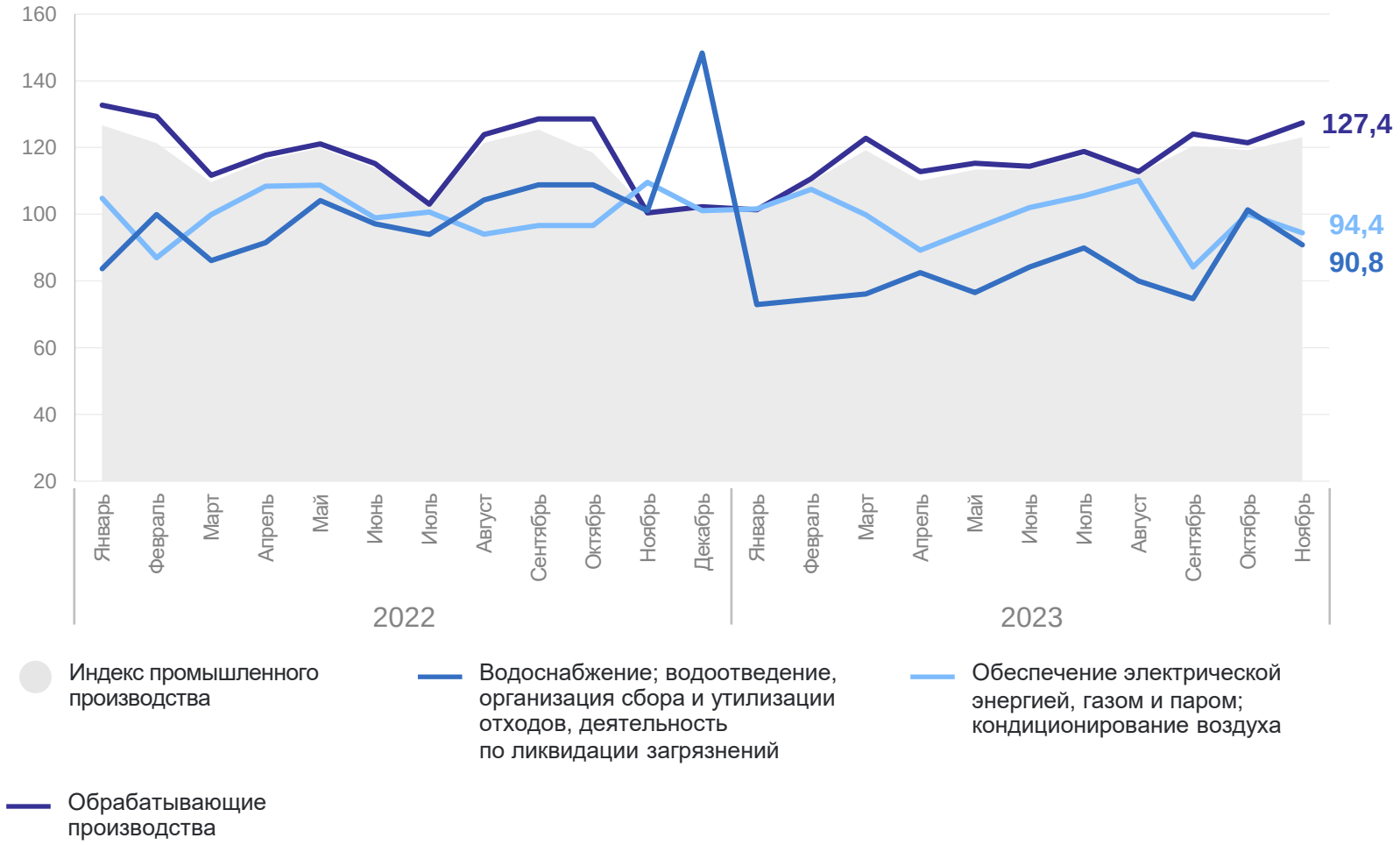

ОБРАБАТЫВАЮЩИЕ ПРОИЗВОДСТВА

ноябрь 2023 г. в % к соответствующему месяцу прошлого года

МОССТАТ

Регионы ЦФО с наибольшими и наименьшими значениями

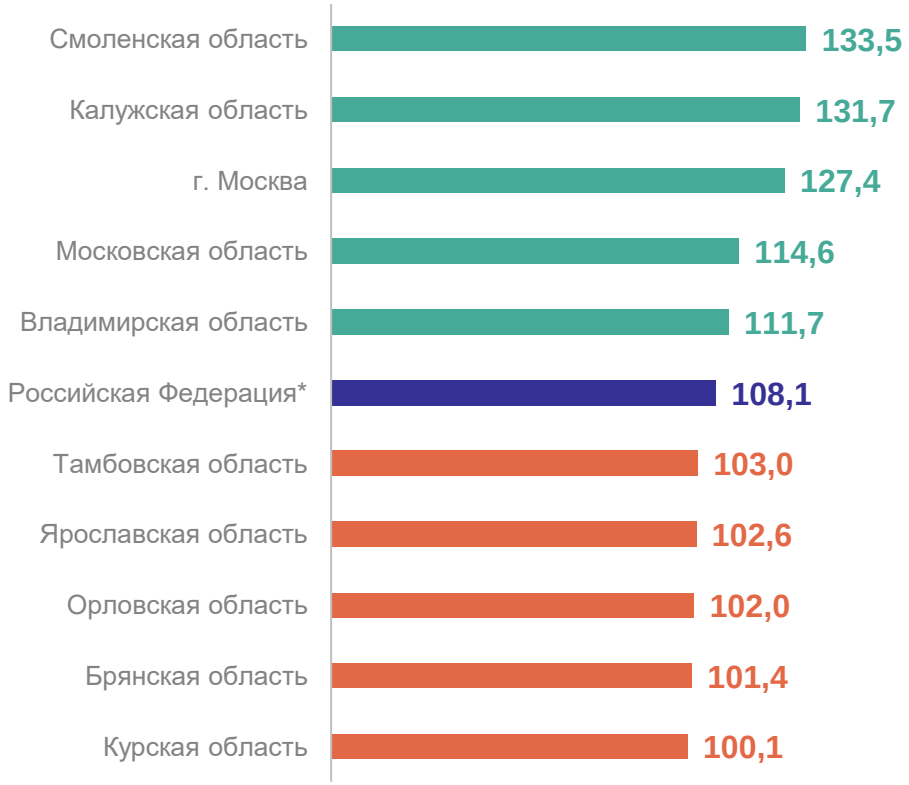

*Без учета статистической информации по Донецкой Народной Республике (ДНР), Луганской Народной Республике (ЛНР), Запорожской и Херсонской областям.

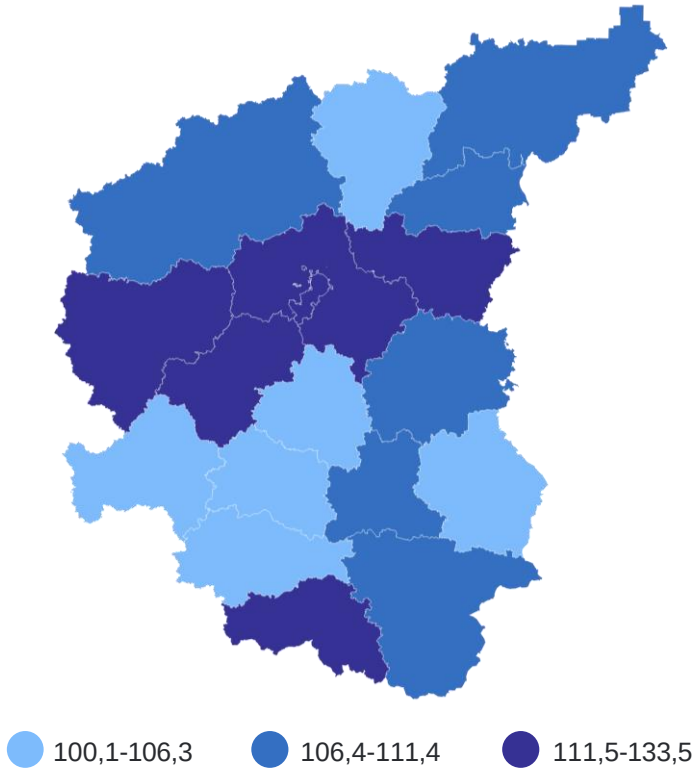

8 субъектов значение индекса **меньше**, чем по России

10 субъектов значение индекса **больше**, чем по России

ОБЕСПЕЧЕНИЕ ЭЛЕКТРИЧЕСКОЙ ЭНЕРГИЕЙ, ГАЗОМ И ПАРОМ; КОНДИЦИОНИРОВАНИЕ ВОЗДУХА

МОССТАТ

ноябрь 2023 г. в % к соответствующему месяцу прошлого года

Регионы ЦФО с наибольшими и наименьшими значениями

*Без учета статистической информации по Донецкой Народной Республике (ДНР), Луганской Народной Республике (ЛНР), Запорожской и Херсонской областям.

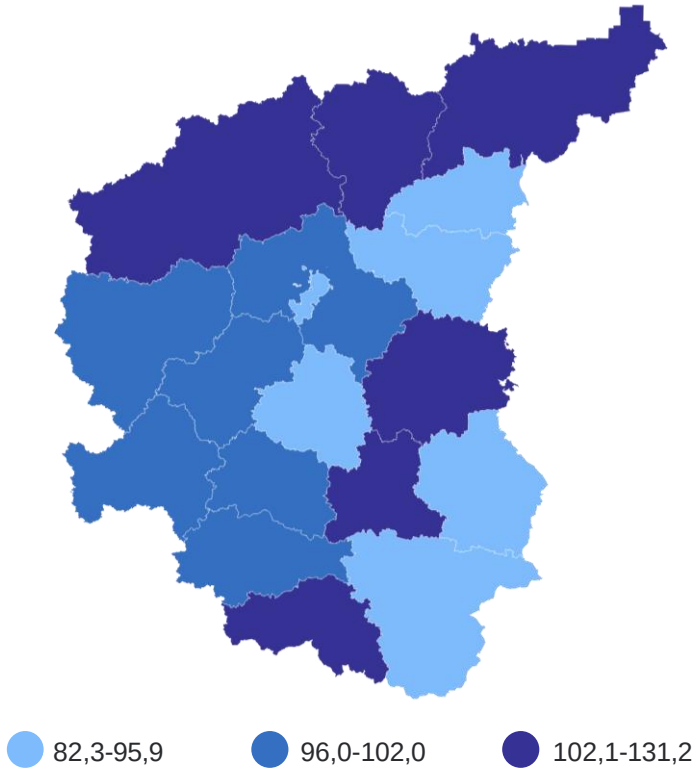

10 субъектов значение индекса **меньше**, чем по России

8 субъектов значение индекса **больше**, чем по России

ВОДОСНАБЖЕНИЕ; ВОДООТВЕДЕНИЕ, ОРГАНИЗАЦИЯ СБОРА И УТИЛИЗАЦИЯ ОТХОДОВ, ДЕЯТЕЛЬНОСТЬ ПО ЛИКВИДАЦИИ ЗАГРЯЗНЕНИЙ

МОССТАТ

ноябрь 2023 г. в % к соответствующему месяцу прошлого года

Регионы ЦФО с наибольшими и наименьшими значениями

*Без учета статистической информации по Донецкой Народной Республике (ДНР), Луганской Народной Республике (ЛНР), Запорожской и Херсонской областям.

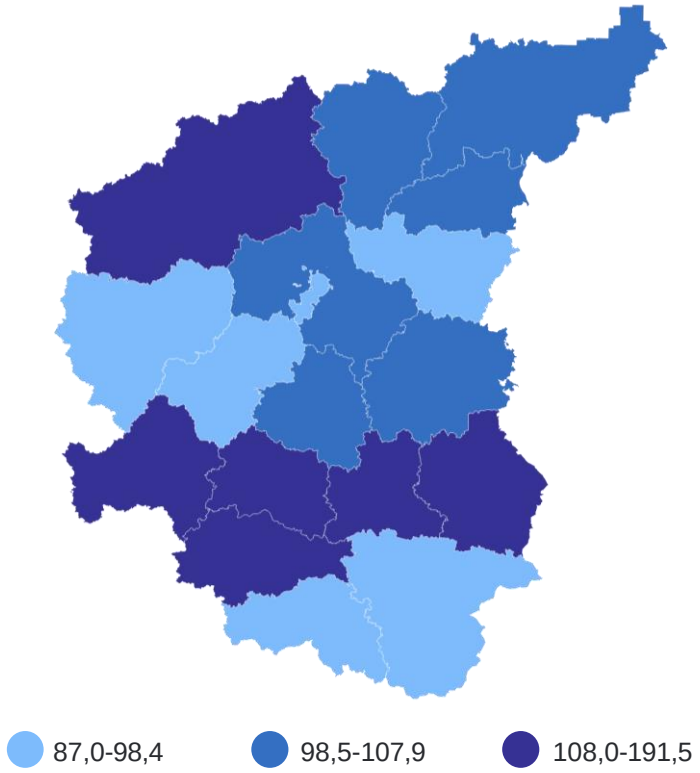

9 субъектов значение индекса **меньше**, чем по России

9 субъектов значение индекса **больше**, чем по России

3 Индексы производства по основным видам обрабатывающих производств

ИНДЕКСЫ ПРОИЗВОДСТВА ПО ОСНОВНЫМ ВИДАМ ОБРАБАТЫВАЮЩИХ ПРОИЗВОДСТВ

ноябрь 2023 г. в % к предыдущему месяцу

МОССТАТ

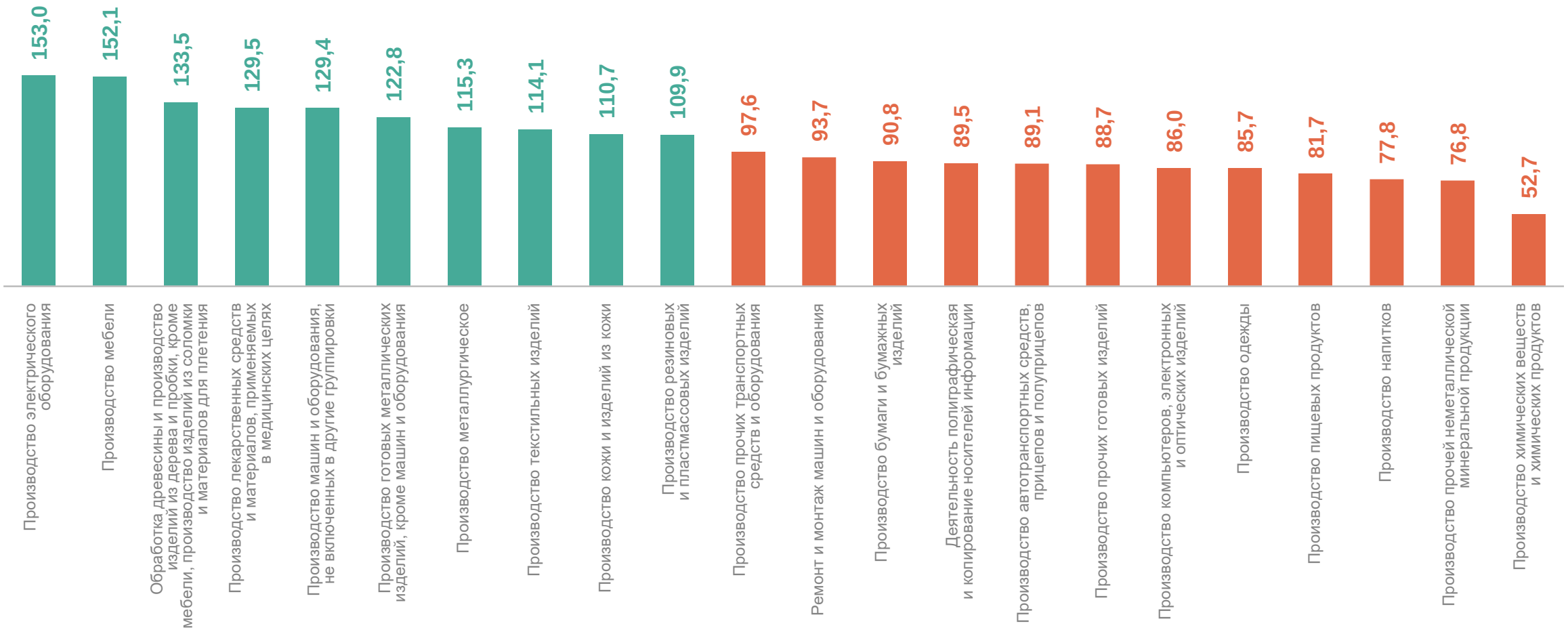

ИНДЕКСЫ ПРОИЗВОДСТВА ПО ОСНОВНЫМ ВИДАМ ОБРАБАТЫВАЮЩИХ ПРОИЗВОДСТВ

МОССТАТ
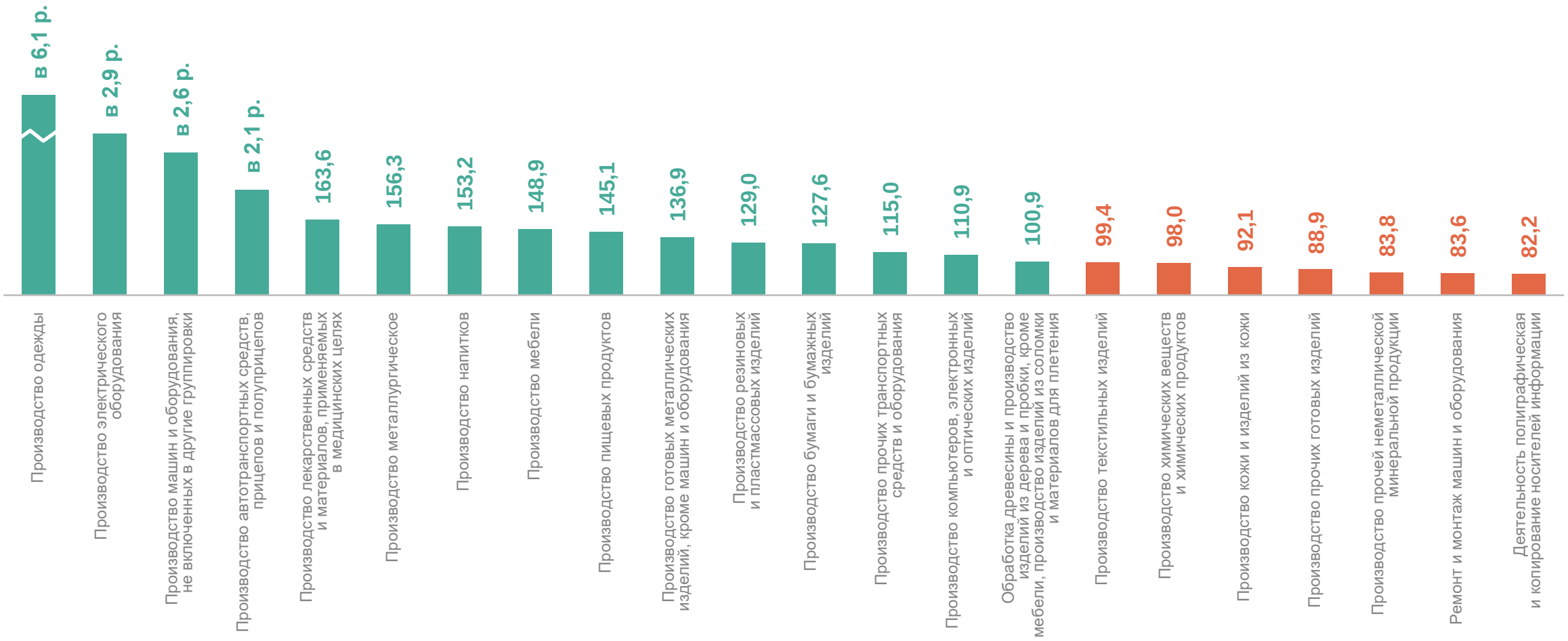
ноябрь 2023 г. в % к соответствующему месяцу прошлого года